



**de Dakvergroeners<sup>®</sup>**  
**BROCHURE**





Ramon (L) en Nick (R) van De Dakvergroeners

## Inhoudsopgave

<b>De voordelen en subsidie</b>	<b>4</b>
<b>De dakconfigurator</b>	<b>5</b>
<b>Aanlegservice</b>	<b>6</b>
<b>Zakelijke voordelen</b>	<b>7</b>
<b>Groendaksystemen</b>	<b>8</b>
<b>Toebehoren</b>	<b>17</b>
<b>Onderhoud</b>	<b>24</b>
<b>Plantensoorten</b>	<b>26</b>



# Wij zijn de Dakvergroeners



**Word je net als ons ook niet blij van al die zwart - grijze daken? Wij helpen je, dus laten we deze samen van zwart naar groen veranderen want dáár worden we blij van! Ons doel is dat iedereen hieraan kan bijdragen, één grote groep Dakvergroeners. [Join the movement.](#)**

**Hoe doen we dat? Met groendaksystemen die makkelijk aan te leggen zijn, bijna op ieder dak. Je kunt ze met een paar klikken configureren zodat je precies weet wat jij nodig hebt. En wil je dat wij het aanleggen? Geen probleem, we staan voor je klaar door heel Nederland.**

## Even voorstellen

Wij zijn Ramon en Nick. Samen zijn wij de aanjagers van de Dakvergroeners. Wij hebben meer dan 15 jaar ervaring in de tuinbranche. Sinds 2018 zijn we begonnen met de Dakvergroeners en we zijn nog steeds super gemotiveerd te werken aan onze missie: grijze daken veranderen in groene.

Dat doen we niet alleen, we werken samen met aanlegteams door heel Nederland. En natuurlijk, onze directe collega's die ons ondersteunen met administratie en marketing. Jouw sedum komt van een kwekerij in Nederland en wordt dagelijks met veel passie gekweekt. Zo zorgen zij ervoor dat het niet alleen goed groeit op de kwekerij, maar ook op jouw dak.

## Zakelijke klanten

Meer omzet, minder gedoe: groendaken makkelijk en snel geregeld. Of je nu hovenier, dakdekker, projectontwikkelaar of (bouw)aannemer bent, jij wilt jouw klanten het beste groendak bieden – zonder gedoe.

Met onze slimme dakconfigurator maak je binnen een paar minuten een offerte. Overzichtelijk en zonder een wirwar aan losse artikelen. Je hoeft alleen een account aan te maken in onze portal. Daar vind je alles speciaal voor vaste klanten én profiteer je van extra scherpe tarieven. Werk je aan een groot project? We maken graag een offerte op maat. Persoonlijk contact? Bel ons, en we regelen het.


## Particuliere klanten

Wij begrijpen dat je een groendak niet dagelijks koopt. Je wilt het graag, het lijkt je mooi en je wilt bijdragen aan een groenere wereld. Maar hoe installeer je dit, hoeveel onderhoud is het, en niet geheel onbelangrijk; kan het op jouw dak? Voor al deze vragen vind je het antwoord in de brochure.

We werken al jarenlang samen met particuliere klanten. We weten wat wel en niet werkt, zodat jij kunt genieten van een groendak waar je blij van wordt. We zijn niet voor niets de grootste aanbieder van Nederland met tal van 5-sterrenreviews van vele Dakvergroeners die je voorgingen.

# De voordelen

Meer dan de moeite waard.



## Energiebesparend

Sedumplantjes op je dak zorgen voor een betere isolatie van je dak. Hierdoor blijft je woning in de winter warmer en hoef je dus minder te stoken, terwijl je woning in de zomer koeler blijft – tot 75% besparing op je airco!

## Meer wateropslag

Sedum kan veel water opslaan, waardoor het water langer vast wordt behouden. Zo heb je tot 70% minder wateroverlast. Afhankelijk van de soort plantjes kan een groendak tot 35 liter m<sup>2</sup> opslaan!

## Verdubbel de levensduur van je dak

Wist je dat je met een groendak de levensduur van jouw dakbedekking kunt verdubbelen? Dit komt omdat het groendak jouw dak beschermt tegen alle weersinvloeden!

## Goed voor het milieu

De sedumplantjes halen koolstofdioxide en fijnstof uit de lucht en produceren zuurstof. Daarmee is een groendak goed voor het milieu en zorgt ook voor een grotere biodiversiteit.

## Zonnepanelen werken beter

De laag met sedumplantjes verlaagt de temperatuur van je dak. Hierdoor kunnen zonnepanelen tot wel 8% meer rendement opleveren!

## tot 50% korting met subsidie!

Je kunt wel tot 50% van de aanschafwaarde van jouw groendak via subsidies terugkrijgen. Hieronder vertellen we je meer over hoe dat werkt!

# Subsidie

Mooi meegenomen.

Wist je dat je voor de aanleg van een groendak vaak subsidie kunt krijgen? Dit geldt voor zowel woonhuizen als bedrijfsgebouwen. Veel gemeenten bieden financiële ondersteuning die kan oplopen tot 25% á 50% van de kosten.

De exacte voorwaarden en bedragen verschillen per gemeente. Wil je profiteren van de subsidie op jouw groendak? Dan is het belangrijk om vooraf bij je eigen gemeente te informeren naar de specifieke regelingen en voorwaarden.

Wij hebben voor je uitgezocht of jouw gemeente subsidie geeft én op welke website je de benodigde informatie kunt vinden. Check onze handige postcodezoeker!



**Geeft een gemeente  
subsidie?  
Klik [hier](#) of scan de  
QR-code!**

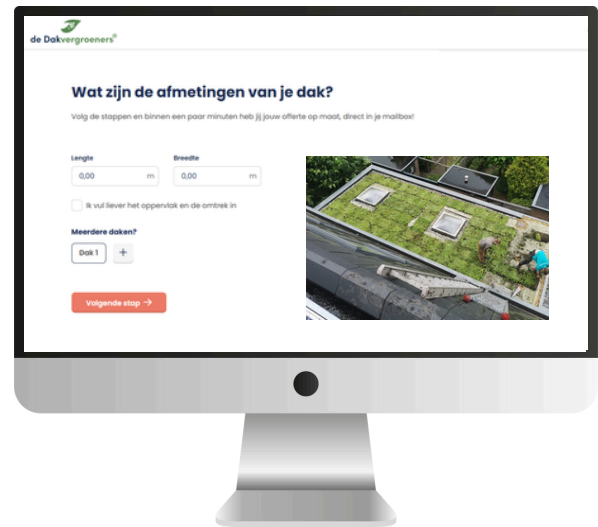


# De Dakconfigurator

Met een paar klikken klaar.

Je hoeft niet eindeloos door onze website te scrollen, alle producten op te zoeken en lastige berekeningen te maken.

Wat je kunt doen als je een dak wilt samenstellen is de dakconfigurator gebruiken. Deze handige tool zorgt ervoor dat je met een paar klikken je hele dak hebt samengesteld!



## Goed om te weten

Handig: ook als je wilt dat wij het dak aanleggen kun je dat meteen berekenen! Indien je project groter of complexer is, geen probleem. Stuur ons de gegevens door dan gaan we aan de slag.

Zelf uitproberen?  
Klik [hier](#) of scan  
de QR-code!



# Aanlegservice

**Dat doen we graag.**

Geen tijd, zin of capaciteit om een groendak zelf aan te leggen? Onze aanlegteams nemen het werk uit handen. Of het nu gaat om een klein dak of een groter project, wij zorgen voor een snelle en vakkundige plaatsing.

Terwijl jij je focust op andere klussen of je tijd liever aan iets anders besteedt, regelen wij de installatie van jouw groendak vanaf 10 m<sup>2</sup>. Geen gedoe, geen onzekerheid, want je weet vooraf precies waar je aan toe bent.

Is jouw project groter of complexer? Geen probleem, laat het ons weten. We komen graag langs en vinden samen de beste oplossing.



**Altijd iemand op je dak die weet wat hij doet.**

vca<sup>v</sup>

VBB FLL  
norm begroeide daken

GK groenkeur

## Zo ga je aan de slag bij minder grote projecten:

- 1) Via de dakconfigurator stel je je groendak samen. In de laatste stap vind je de kosten voor het aanleggen van het samengestelde groendak.
- 2) Wanneer er bijzonderheden zijn zoals grind verwijderen, slechte bereikbaarheid of hoger dan de eerste verdieping maken we een prijs op maat.
- 3) Vind je de offerte aantrekkelijk genoeg? Dan stuur je een foto op en doen wij visueel een dakinspectie. Maar, indien nodig komen we ter plaatse langs.
- 4) Als je akkoord hebt gegeven plannen wij een afspraak in en komt ons team bij je langs. Zo is binnen een mum van tijd je groendak geïnstalleerd.
- 5) Tevreden? Laat het ons weten, ook als dat niet zo is natuurlijk. Doe je liever niet het onderhoud zelf, geen probleem, ook dat regelen we!



# Zakelijke voordelen

## Helderheid van zaken.

Als professional wil je snel schakelen. Met onze online portal vind je alles op één plek. Op maat gemaakte dakconfiguraties vind je overzichtelijk terug, en kun je switchen tussen consumentenprijzen en zakelijke prijzen, zodat je precies weet waar je aan toe bent.

Drukke dag gehad? Bestel 's avonds of in het weekend en plan meteen je leverdag in. Uiteraard zijn wij gewoon bereikbaar voor zaken die je online niet kunt vinden.

Onze waardering voor jou als vaste klant zie je ook terug in de tarieven. Afhankelijk van het aantal bestellingen val je in de groep Pro of Premium. Maatwerkprojecten hebben uiteraard speciale tarieven. Zo wordt werken met groendaken nóg makkelijker en winstgevender.

## Jouw online portal, alles op één plek:

- ✓ **Offertes** - Bekijk en beheer je offertes eenvoudig.
- ✓ **Orders** - Overzicht van je geplaatste bestellingen.
- ✓ **Facturen** - Snel toegang tot je facturen en betalingen.
- ✓ **Prijslijst** - Download je prijslijst met zowel de consumentprijzen, als jouw inkoopprijzen.
- ✓ **Downloads** - Toegang tot handige documenten, de prijslijst en informatie.

## Samen zakendoen?

Zij gingen je voor.



# Groendaksystemen

**Voor ieder wat wils.**

Een groendak aanleggen? Begin met het juiste systeem. Onze groendaksystemen zijn slim opgebouwd en direct toepasbaar. Zo weet je zeker dat je een sterke basis hebt en een oplossing die werkt.

Maar geen dak is hetzelfde. Hoe zit het met de draagkracht? Wil je extra water bufferen of juist zo licht mogelijk bouwen? De juiste keuze hangt af van de situatie en de specifieke wensen.

Bekijk ook de Sedum Kruidensystemen, een groendak dat voor meer dan 50% bestaat uit kruiden. Meer vegetatie is nog meer leven op het dak.

Dus of je nu een standaardoplossing zoekt of een systeem dat moet worden afgestemd op jouw project, wij zorgen ervoor dat je de beste keuze maakt. Jij kiest, wij helpen. Zo simpel is het.



**de Dakvergroeners<sup>®</sup>**







# Groendak Lichtgewicht- systeem

## PRODUCTOMSCHRIJVING

Dit groendakstelsel is speciaal ontwikkeld voor daken met een beperkte draagkracht. Het stelsel is daardoor voor bijna elk dak geschikt én supermakkelijk te installeren. Logisch dat dit het best verkochte groendakstelsel is. In plaats van het traditionele stelsel, waarbij een tussenlaag van 4 cm daktuinsubstraat wordt gebruikt, is deze vervangen door een 2 cm dikke substraatmat van mineraalsteenwol. Daarbovenop ligt de sedummixmat, die voor 90% is begroeid met een mix van verschillende sedumsoorten. Goed om te weten: dit stelsel is ook geschikt voor daken met een lichte helling.

### Algemene specificaties

Dikte totale systeem	60 - 70 mm
Gewicht totale systeem	45 - 50 kg/m <sup>2</sup> verzadigd
Maximale dakhelling	15°
Wateropslag	31 l/m <sup>2</sup>

## OPBOUW



### 1 Drainage 20 mm incl. filtervlies

Dit type drainage is een lichtgewicht en flexibele drainagemat van gerecycled HDPE. De bovenkant is voorzien van een filtervlies van polypropyleen.

### 2 Substraatmat 20 mm

De 20 mm dikke substraatmat is vervaardigd uit steenwolvezel. Het heeft een heel goede wateropname en de sedumplantjes kunnen in dit substraat wortelen.

### 3 Sedum Vegetatie

Voorbegroeide vegetatiemat, bestaande uit een mix van circa 12 verschillende soorten sedum. Begroeiingspercentage bij levering is minimaal 90%.

### Tip:

Een voorwaarden voor subsidie kan zijn dat er minimaal een laag van 4 cm substraat moet worden aangebracht. Verhoog dit systeem met los daktuinsubstraat of kies de Lichtgewicht Extra.



# Groendak Lichtgewicht- systeem EXTRA

## PRODUCTOMSCHRIJVING


Het Groendak Lichtgewichtssysteem Extra is hetzelfde als het normale systeem. Het verschil zit in de dikte van de substraatmat: er is gekozen voor een 4 cm dikke substraatmat.

Dit maakt 'm iets zwaarder, maar buffert meer water, wat als bijkomend voordeel heeft dat het minder water nodig heeft in droge periodes. Handig als het dak lastig te bereiken is. Daarnaast kan het een vereiste zijn voor de subsidieaanvraag dat er een minimale substraatlaag van 4 cm wordt aangebracht.

### Algemene specificaties

Dikte totale systeem	70 - 80 mm
Gewicht totale systeem	60 - 65 kg/m <sup>2</sup>
Maximale dakhelling	15°
Wateropslag	42 l/m <sup>2</sup>

## OPBOUW



### 1 Drainage 20 mm incl. filtervlies

Dit type drainage is een lichtgewicht en flexibele drainagemat van gerecycled HDPE. De bovenkant is voorzien van een filtervlies van polypropyleen.

### 2 Substraatmat 40 mm

De 40 mm dikke substraatmat is vervaardigd uit steenwolvezel. Het heeft een heel goede wateropname en de sedumplantjes kunnen in dit substraat wortelen.

### 3 Sedum Vegetatie

Voorbegroeide vegetatiemat, bestaande uit een mix van circa 12 verschillende soorten sedum. Begroeiingspercentage bij levering is minimaal 90%.

# Sedumtray Lichtgewicht


## PRODUCTOMSCHRIJVING

Dit groendakstelsel is perfect voor kleine daken en daken met een lichte helling. Dankzij het lage gewicht is het geschikt voor daken met een beperkte draagkracht en eenvoudig te plaatsen. De trays bevatten een mix van 10 tot 12 sedumsoorten en klikken naadloos in elkaar. Zo creëer je in no-time een groen dak met een sterke, natuurlijke uitstraling.

### Algemene specificaties

Dikte totale systeem	70 - 80 mm
Afmetingen	38,8 x 58,8 cm
Gewicht totale systeem	60 - 65 kg/m <sup>2</sup>
Maximale dakhelling	15°
Wateropslag	30 l/m <sup>2</sup>

## OPBOUW



### 1 Tray

De tray is gemaakt van gerecycled HDPE en is gemakkelijk te monteren dankzij een gepatenteerd kliksysteem. De tray bevat een geïntegreerd drainagesysteem, waardoor water op de juiste manier afgevoerd kan worden.

### 2 Extensief Daktuinstraat 80 mm

De 80 mm dikke substraatlaag is reeds verwerkt in de trays. Deze laag is een voedingsbodem, waarin de sedumplanten zich kunnen wortelen.

### 3 Sedum Vegetatie

Vorbegroeide vegetatiemix, bestaande uit circa 12 verschillende soorten sedum. Begroeiingspercentage bij levering is minimaal 90%.

### Tip: Gebruik een beschermdoek

Deze voorkomt beschadiging van de dakbedekking door o.a. los daktuinstraat.



# Biodivers Kruiden Sedumdak

## PRODUCTOMSCHRIJVING

Wil je een groendak met meer biodiversiteit? Dan is dit systeem dé oplossing. Dit kruiden-sedumdak combineert sterke sedumsoorten met inheemse kruiden die prachtig tot bloei komen. Zo creëer je een kleurrijk en levendig dak dat vlinders, bijen en andere insecten aantrekt. Deze leg je op een laag extensief daktuinsubstraat van 4 cm. Gebruik scheidingsprofielen tussen het substraat en de grindrand. Dit groendak heeft wel iets meer onderhoud nodig, maar daar krijg je een biodivers en bloeiend dak voor terug!

### Algemene specificaties

Dikte totale systeem	80 - 100 mm
Gewicht totale systeem	75 - 80 kg/m <sup>2</sup>
Maximale dakhelling	15°
Wateropslag	35 l/m <sup>2</sup>

## OPBOUW



### 1 Beschermdoek 300

Beschermdoek beschermt de dakbedekking tegen beschadiging.

### 2 Drainage 20 mm incl. filtervlies

Dit is een lichtgewicht en flexibele drainagemat van gerecycled HDPE. De bovenkant is voorzien van een filtervlies van polypropyleen.

### 3 Extensief Daktuinsubstraat 40 mm

Substraat is de voedingsbodem, die direct onder de sedummat ligt. Deze voedingsbodem zorgt ervoor dat de plantjes kunnen wortelen en goed kunnen groeien. De substraatdikte is te kiezen vanaf 40 mm.

### 4 Kruiden-Sedum Vegetatie

Voorbegroeide vegetatiemat, bestaat voor 50% uit kruiden en 50% uit sedum. Begroeiingspercentage bij levering is minimaal 90%.

#### Subsidietip:

Veel steden geven (extra) subsidie als je 50% of meer soorten dan alleen sedum plaatst. Deze is daar ideaal voor!

# Biodivers Sedum Kruidentray

## PRODUCTOMSCHRIJVING

Wil je een groendak dat bijdraagt aan biodiversiteit én makkelijk te plaatsen is? Deze kruiden-sedumtrays combineren sterke sedumsoorten met inheemse kruiden die prachtig tot bloei komen. Dankzij het handige kliksysteem zijn de trays eenvoudig en snel te installeren. Ideaal voor kleine daken en geschikt voor hellingen tot 15 graden. Meer biodiversiteit, zonder ingewikkelde aanleg!

### Algemene specificaties

Dikte totale systeem	70 - 80 mm
Afmetingen	49 x 45 cm
Gewicht totale systeem	75 - 80 kg/m <sup>2</sup>
Maximale dakhelling	15°
Wateropslag	30 l/m <sup>2</sup>

## OPBOUW



### 1 Tray

De tray is gemaakt van gerecycled HDPE en is gemakkelijk te monteren dankzij een gepatenteerd kliksysteem. De tray bevat een geïntegreerd drainagesysteem, waardoor water op de juiste manier afgevoerd kan worden.

### 2 Extensief Daktuinstraat 80 mm

De 80 mm dikke substraatlaag is reeds verwerkt in de cassettes. Deze laag is een voedingsbodem, waarin de planten zich kunnen wortelen.

### 3 Kruiden Sedum Vegetatie

Voorbegroeide vegetatiemix, bestaat voor 50% uit kruiden en 50% uit sedum. Begroeiingspercentage bij levering is minimaal 90%.

#### Tip: Gebruik een beschermdoek

Deze voorkomt beschadiging van de dakbedekking door o.a. los daktuinstraat.

#### Subsidietip:

Veel steden geven (extra) subsidie als je 50% of meer soorten dan alleen sedum plaatst. Deze is daar ideaal voor!



# Groendak Traditioneel systeem


## PRODUCTOMSCHRIJVING

Dit groendaksysteem bestaat uit een laag los daktuinsubstraat met daarop een sterke sedummat. De mat bevat een mix van verschillende sedumsoorten en is al voor 90% begroeid, zodat je direct een groen resultaat hebt. Omdat dit systeem werkt met los substraat, is het belangrijk om scheidingsprofielen te gebruiken. Zo blijft alles netjes op zijn plek en het grind raakt niet vervuild.

### Algemene specificaties

Dikte totale systeem	80 - 100 mm
Gewicht totale systeem	75 - 80 kg/m <sup>2</sup>
Maximale dakhelling	15°
Wateropslag	35 l/m <sup>2</sup>

## OPBOUW



### 1 Beschermdoek 300

Beschermdoek beschermt de dakbedekking tegen beschadiging. Optioneel bij te bestellen.

### 2 Drainage 20 mm incl. filtervlies

Dit type drainage is een lichtgewicht en flexibele drainagemat van gerecycled HDPE. De bovenkant is voorzien van een filtervlies van polypropyleen.

### 3 Extensief Daktuinsubstraat 40 mm

Substraat is de voedingsbodem, die direct onder de sedummat ligt. Deze voedingsbodem zorgt ervoor dat de plantjes kunnen wortelen en goed kunnen groeien. De substraatdikte is te kiezen vanaf 40 mm.

### 4 Sedum Vegetatie

Voorbegroeide vegetatiemat, bestaande uit een mix van circa 12 verschillende soorten sedum. Begroeiingspercentage bij levering is minimaal 90%.

# Groendak Lichthellend systeem

## PRODUCTOMSCHRIJVING

Indien je een schuin dak hebt tot 30 graden, maar deze zonder ingewikkelde toepassingen wilt aanleggen is dit systeem ideaal geschikt. Door de dikkere substraatlaag krijgen de sedumplantjes voldoende voeding en blijft je dak mooi groen, ook bij regenafvoer. De sedummixmat is bij levering voor 95% begroeid, zodat je direct geniet van een levendig groendak!

### Algemene specificaties

Dikte totale systeem	vanaf 110 mm
Verzadigd gewicht	vanaf 100 kg/m <sup>2</sup>
Maximale dakhelling	30 °
Wateropslag	vanaf 25 l/m <sup>2</sup>

## OPBOUW



### 1 Beschermdoek 1200

Beschermdoek beschermt de dakbedekking tegen beschadiging.

### 2 Drainage 20 mm

Drainage en bufferlaag, die voorkomt dat de bovenliggende substraatlaag en vegetatie gaan schuiven. Deze plaat moet gevuld worden met minimaal 40 mm extensief los substraat.

### 3 Extensief Daktuinsubstraat 40 mm

Substraat zorgt ervoor dat de plantjes kunnen wortelen en goed kunnen groeien. Speciale lichte variant met hoge wateropname en goede afvoer.

### 4 Sedum Vegetatiemat

Voorbegroeide vegetatiemat, bestaande uit een mix van ca. 12 verschillende soorten sedum. Begroeiingspercentage bij levering is minimaal 90%.



# Toebehoren

**Onmisbaar voor ieder groendak.**

Bij het aanleggen van een groendak zijn de juiste toebehoren essentieel voor een goed en effectief resultaat. Belangrijke accessoires zijn onder andere bladvangers om hemelwaterafvoeren vrij van vuil te houden en dakgrind voor waterafvoer rondom de dakrand en andere obstakels.

Afhankelijk van het soort dakbedekking kies je de onderste laag. Dat kan een wortel werend doek zijn of een beschermdoek.

Met onder anderen deze toebehoren zorg je voor een optimaal functionerend groendak.





# Wortelwerend folie

Beschermt de dakbedekking tegen plantenwortels.



Materiaal	Polyethyleenfolie
Dikte	ca. 0,2 mm
Gewicht	ca. 0,19 kg/m <sup>2</sup>
Leveringseenheid	Afname per 1 m <sup>2</sup>

## Toepassing

- Indien dakbedekking niet wortelwerend is.
- Plaatsen met een overlapping van minimaal 10 cm.

# Beschermdoek 300 gram

Bescherm laag op dakbedekkingen met wateropslag functie.



PP/PES
ca. 3,6 mm
ca. 2.0 l/m <sup>2</sup>
Afname per 1 m <sup>2</sup>

## Toepassing

- Plaatsen met een overlapping van minimaal 10 cm.

## Bijzondere eigenschappen

- 100% gerecyclede acryl vezels.
- Opnieuw recyclebaar.
- Voldoet aan de voorschriften van de groenvoorziening op daken van FLL.



# Extensief daktuinsubstraat

Voedingsbodem voor extensieve vegetatie. (de standaard daken)




Materiaal	Lava, bims, compost en grond
Korrelgrootte	ca. 16 mm
Verzadigd gewicht	ca. 12 kg/m <sup>2</sup> per cm dikte
Wateropslag	ca. 5 l/m <sup>2</sup> per cm dikte
Verpakkingsmaat 1	Zakgoed 20 liter
Verpakkingsmaat 2	Zakgoed 40 liter
Verpakkingsmaat 3	1 m <sup>3</sup>   Big bag

## Bijzondere eigenschappen

- Voldoet aan de richtlijnen van de FLL.
- BRL 9341 certificaat.

# Waterdoorlatend profiel

Scheidingsprofiel om toe te passen tussen grind en substraat of andere daken.



Materiaal	Aluminium
Afmetingen	6 x 8 x 200 cm
Dikte	1 mm

## Toepassing

- Scheiding tussen grind en substraat.
- Advies bij groendaksystemen met extensief daktuinsubstraat.
- Toepasbaar tot daken met 5 graden helling.
- Scheiding tussen het dak van de burens.

## Bijzondere eigenschappen

- Waterdoorlatend.
- Voorkomt wegspoelen van substraat.



Optioneel in combinatie met verbindingstuk

# Waterdoorlatend profiel PVC

Scheidingsprofiel om toe te passen tussen grind en substraat of andere daken.



Materiaal	PVC
Afmetingen	6 x 8 x 200 cm
Dikte	2 mm
Kleur	Antraciet

## Toepassing

- Scheiding tussen grind en substraat.
- Advies bij groendaksystemen met extensief daktuinsubstraat.
- Zijde van 6 cm dient geplaatst te worden op het dak. Hierbij steekt de zijde van 8 cm omhoog.
- Scheiding tussen het dak van de burens.

## Bijzondere eigenschappen

- Waterdoorlatend.
- Voorkomt wegspoelen van substraat.



# Bont Dakgrind

Toe te passen als vegetatievrije zone langs randen en het groendak. Zo ontstaat er een goede afwatering.



Materiaal	Kwartsiet
Korrelgrootte	16 - 32 mm
Verpakkingsmaat 1	Zakgoed 20 kg
Verpakkingsmaat 2	1 m <sup>3</sup>   Big bag

## Toepassing

- Creëer een grindstrook langs de dakrand en langs obstakels, zoals lichtstraten.

## Bijzondere eigenschappen

- Rondvormige kiezelsteen

# Basalt split

Toe te passen als vegetatievrije zone langs randen en het groendak. Zo ontstaat er een goede afwatering.



Materiaal	Basalt
Dikte	16 - 32 mm
Verpakkingsmaat	Zakgoed 20 kg
Kleur	Antraciet

## Toepassing

- Creëer een grindstrook langs de dakrand en langs obstakels, zoals lichtstraten.

## Bijzondere eigenschappen

- Vulkanisch gesteente.

# Olivijn Dakgrind

Toe te passen als vegetatievrije zone langs randen en het groendak. Zo ontstaat er een goede afwatering.



Materiaal	Olivijn gesteente
Dikte	16 - 32 mm
Verpakkingsmaat	Zakgoed 20 kg
Kleur	Grijs - groen

## Toepassing

- Creëer een grindstrook langs de dakrand en langs obstakels, zoals lichtstraten.

## Bijzondere eigenschappen

- Natuurproduct.
- Verwijdert CO<sub>2</sub> wanneer het met water in contact komt.

# Perzikstenen

Toe te passen als vegetatievrije zone langs randen en het groendak. Zo ontstaat er een goede afwatering.



Materiaal	Perzikstenen
Dikte	32 - 64 mm
Verpakkingsmaat	Zakgoed 20 kg
Kleur	Bruin

## Toepassing

- Creëer een grindstrook langs de dakrand en langs obstakels, zoals lichtstraten.

## Bijzondere eigenschappen

- Hardhouten kern van perzik: natuurlijk en duurzaam.
- Gaat onkruid tegen.
- Weert slakken.
- Houdt vocht vast.



# Tegelbladvanger

Bedek de hemelwaterafvoer(en) met een tegelbladvanger om te voorkomen dat grind, blad of ander vuil in de afvoer terecht komt.



Materiaal	Kunststof bladvanger incl. betontegel
Afmetingen	30 x 30 cm

## Toepassing

- Over hemelwaterafvoer plaatsen.
- Toepasbaar bij haakse en schuine dakopstand en tevens voor dakafvoeren in het midden van het dak.
- Tegel van 30 x 30 cm erin plaatsen.
- Voor dakopstand van 90 of 45 graden.

## Bijzondere eigenschappen

- Inclusief tegel van beton.
- Snelle waterafvoer.

# RVS bolrooster

Voorkomt dat er grind, blad of ander vuil in de afvoer terecht komt.



Materiaal	rvs Ø
Afmetingen	80 - 100 mm

## Toepassing

- Plaats het RVS bolrooster in de dakafvoer van het dak. Een tegelbladvanger is meestal ook geschikt en beter toepasbaar.

# Onderhoud

## Zo gedaan.

Een sedumdak heeft onderhoud nodig, net als de planten in je tuin. Al is onderhoud wel een groot woord – liefde en aandacht klinkt beter. Want het onderhoud van een groendak valt hartstikke mee: je hoeft maar een aantal keer per jaar het dak op.

Geniet lang van je groendak door in het voor- en najaar te bemesten en tussentijds onkruid te verwijderen als dat er staat. Ook is dit een goed moment om meteen even de afvoeren te checken en schoon te maken.

## Het onderhoudsabonnement:

Heb je liever geen omkijken naar het onderhoud? Dan kun je dit door ons laten doen! Jij bepaalt hoe vaak per jaar jouw groendak door ons onderhouden wordt: één of twee keer per jaar, geheel naar wens en zonder verplichtingen. Zo blijft jouw groendak gegarandeerd in topconditie én voorkom je lekkages.



**Meer weten?  
Klik hier of scan de  
QR-code!**



# Sedumvoeding

Organische sedumvoeding, speciaal voor groendaken. Zorgt voor een goed wortelstelsel en optimale bloemontwikkeling.



Materiaal	NPK: 5.5 - 2.5 - 1.5
Verpakking	1, 3 of 5 liter

## Toepassing

- ca. 30 gram mest strooien per m<sup>2</sup>.
- Elk voorjaar en najaar bemesten.
- Niet bemesten in volle zon.

## Bijzondere eigenschappen

- 100% plantaardig.
- 2 MgO.
- Na openen van de verpakking 3 jaar houdbaar.

# Herstelpakket

Vul open plekken op jouw groendak met het herstelpakket: verse sedumstekken gemengd met potgrond.



Materiaal	NPK: 5.5 2.51.5
Gewicht	In verpakkingen voor 5, 10 of 20 m <sup>2</sup>

## Toepassing

- Vul de kale plekken op.
- Voeg nieuwe sedumsoorten toe voor extra kleur en diversiteit.

## Bijzondere eigenschappen

- 100% plantaardig.
- Niet het hele jaar beschikbaar.



# Plantensoorten

Onze groendaksystemen zijn verkrijgbaar in cassettes en vegetatiematten. Bij levering is de vegetatie voor minimaal 90% begroeid. Het groendak bestaat uit een mooie mix van 10 tot 12 verschillende sedumplantjes.

De kruidensystemen bestaan voor 50% uit sedum en voor 50% uit zo'n 18 soorten inheemse kruiden. De combinatie zorgt voor een kleurrijk groendak en biedt net wat meer biodiversiteit dan een dak met alleen sedumsoorten.

De verdeling van de soorten kan variëren, waardoor sommige plantjes wat vaker voorkomen dan andere. Ook kan de samenstelling van het groen in de loop van de tijd op natuurlijke wijze veranderen.



# Kruiden en Sedumsoorten

## Sedum

12 soorten



## Kruiden

18 soorten





# Volg ons voor handige tips & video's!



**de Dakvergroeners®**

Ambachtsring 10-A | 1969 NH Heemskerk  
0251 - 745 045 | [info@dakvergroeners.nl](mailto:info@dakvergroeners.nl)

[www.dakvergroeners.nl](http://www.dakvergroeners.nl)